

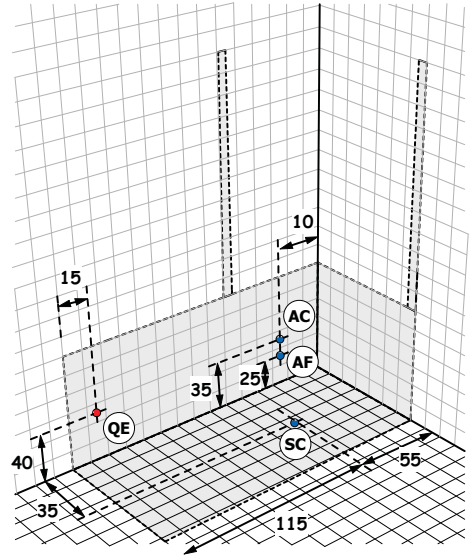
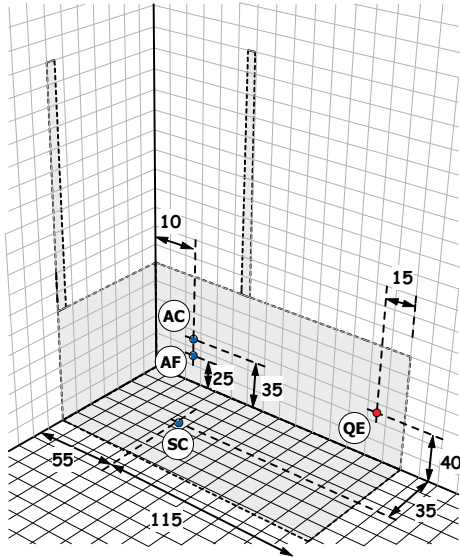
CRISTINA 170 EASY BOX

170 x 70 x 213 h.

Installazione idraulica - Installazione elettrica / Hydraulic installation - Electrical installation

3 6 **INSTALLAZIONE**
INSTALLATION

INSTALLAZIONE **4 5**
INSTALLATION



A monte dell'impianto idraulico si consiglia di installare dei rubinetti filtro. L'azienda declina problemi derivanti dalla mancata installazione dei suddetti.



Allaccio acqua calda nel caso di vasca provvista di rubinetteria **(AC)** Hot water connection should the bathtub be fitted with taps

Allaccio acqua fredda nel caso di vasca provvista di rubinetteria **(AF)** Cold water connection should the bathtub be fitted with taps

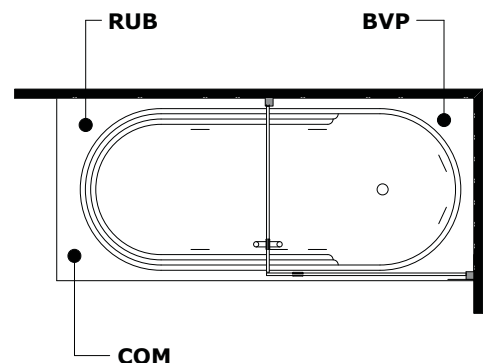
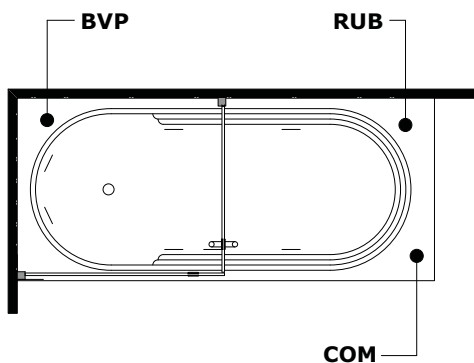
Scarico a terra consigliato **(SC)** Recommended grounded drain

Allaccio alimentazione elettrica sezione minima del cavo 3 x 2,5 mmq lunghezza ml 2 circa Predisporre l'allaccio elettrico QE solo quando necessario. **(QE)** Electrical connection with minimum cable section of 3 x 2,5 mmq, approximate length 2 m

Rubinetteria vasca - Sistemi di avviamento / Bathtub taps - Starting system

3 6 **INSTALLAZIONE**
INSTALLATION

INSTALLAZIONE **4 5**
INSTALLATION



Comando impianti **COM** Control systems

Rubinetteria bordo vasca **RUB** Bathtub taps

Bocca a vela piccola **BVP** Small sail-shaped

La ditta produttrice si riserva di apportare le modifiche tecniche opportune al prodotto senza obbligo di preavviso o di sostituzione
The manufacturer reserves the right to make any necessary technical alterations to the product without prior notice or replacement